




IV Õpitulemused ja õppesisu klassiti

3. klass, 2 tundi nädalas, kokku 70 tundi

K. Anier, M. Muldma MUUSIKAMAA 3. klassi muusikaõpik ja töövihik ning muusikavalik CD 1, CD 2

Osaoskus: Laulmine		
Õpitulemused Õpilane: 1) laulab loomuliku kehahoiu ja hingamise, vaba tooni ja selge diktsiooniga üksi, ansambelis või kooris; 2) väljendab lauldes muusika sisu ning meeleolu; 3) laulab eakohaseid laste-, mängu- ja mudellaule, regillaule, eesti ja teiste rahvaste laule; 4) laulab peast I kooliastme ühislaule: „Mu isamaa, mu õnn ja rõõm“ (F. Pacius / J. V. Janssen), Teele, teele, kurekesed“ (sõnad Fr. Kuhlbars), 5) on laulupidude traditsiooni edasikandja koorilaulja ja/või kuulajana, arutleb suuliselt kogetu üle; 6) mõistab muusikalise kirjaoskuse tähtsust ja rakendab seda lauldes.	Soovituslik õppesisu 1. ja 2. klassis omandatud teadmiste kordamine. Repertuaar. Lauldakse eakohaseid laste-, mängu- ja mudellaule, regillaule, eesti ja teiste rahvaste laule. Repertuaari valikul arvestatakse eesti rahvakalendri tähtpäevadega (mardipäev, kadripäev, jõulud, vastlad, kevadpühad) ja riiklike tähtpäevadega (isadepäev, Eesti vabariigi aastapäev, emadepäev jt). Tutvustatakse laulu autoreid. Laulmine ja laulutehnika. Lauldakse loomuliku kehahoiu ja hingamisega, vaba tooni ja selge diktsiooniga. Lauldakse <i>a cappella</i> ja saatega nii kooris, ansambelis kui ka üksi, mille käigus kuuldakse ja kuulatakse nii ennast kui ka teisi. Tutvutakse laulupidude traditsiooniga ja kaasatakse õpilasi koolikoori. Interpretatsioon. Väljendatakse lauldes muusika sisu ja meeleolu, kasutades erinevat dünaamikat (<i>piano, forte, crescendo, diminuendo</i>) ja tempo (kiire, aeglane). Muusikaline kirjaoskus. Täiendatakse juba õpitud laulu õppimist toetavat muusikateooriat. Kinnistatakse õpitud rütme, rütmifiguure ja  pausi ning õpitakse uusi  rütme, rütmifiguure rütmisilpide TI-RI-TI-RI, TAI-RI	Hindamine <ul style="list-style-type: none">• Laps laulab avatud suuga, hea diktsiooni ja õige kehahoiakuga, väljendusrikkalt• Oskab laulda peast I kooliastme ühislaule• Muusikaline kirjaoskus (laulmine astmenimedega, käemärgi järgi)• Osalemine koolikooris, muusikakoolis ja erinevates muusikalistes huviringides

	 <p>abil ning poolpaus, tervetaktpaus ning teadvustatakse neid laulmisel.</p> <p>Seostatakse noodipikkuste silpnimetusi noodivältustega (TA = veerandnoot jne).</p> <ul style="list-style-type: none"> ● Noodist laulmine. Loetakse ladusalt noodist laulusõnu ning järgitakse rütmi ja meloodia liikumist. Õpitakse lihtsamaid laule noodist kasutades kõiki õpitud astmeid. Laulmisel arvestatakse tuttavate ja uute noodimärkidega (sidekaar, pidekaar, süsteem). ● Vorm. Teadvustatakse õpitavate laulude vormi läbi mõistete salm, refrään, eelmäng ja vahemäng. Tutvutakse kaanoni laulmise põhimõtetega ja esitatakse neid. ● Relatiivsed astmed ja astmemudelid. Mudellaulud. Kinnistatakse tuttavaid astmemudeleid koos käemärkidega. Tutvustatakse uusi astmeid (NA, DI, ülemine JO'). Kinnistatakse eri tessituurides kõiki põhiastmeid. Astmed paigutatakse astmetrepile või -redelile ja JO-võtme abil noodijoonestikule. Tutvutakse JO- ja RA-astmeridadega. 	
<p>Mõisted: meetrum, takt, taktijoon, taktimõõt, lõpujoon, kordusmärgid, eelmäng, vahemäng, salm, refrään, volt, sidekaar, pidekaar, fermaat, latern, <i>segno</i>, süsteem, kaanon, regilaul, helilooja, luuletaja, eeslaulja ja koor, dirigent, dünaamika, <i>piano</i>, <i>forte</i>, <i>crescendo</i>, <i>diminuendo</i>, noodivältused (veerandnoot, veerandpaus, poolnoot, poolpaus jne), pooltoon, tervetoon, põhiheli, JO-astmerida, RA-astmerida, improvisatsioon, žanr, marss, valss, polka, menuett</p>		
<p>Praktilised tööd (valik ideid õpetajale)</p> <ul style="list-style-type: none"> ● Häälemängud (eakohased hääleharjutused, hingamisharjutused jne). ● Eakohaste laste-, mängu- ja mudellaulude, regilaulude, eesti- ja teiste rahvaste laulude laulmine ühiselt, ansambelis ja üksikult. ● Laulmine ja improviseerimine õpitud astmemudelitel. ● Kaanoni laulmine. ● I kooliastme ühislaulude kordamine. ● Osalemine koolikoori tegevuses. 		

Osaoskus: Pillimäng

Õpitulemused

Õpilane:

- 1) rakendab keha-, rütmi- ja plaatpille lihtsamates *ostinato*'des ja/või kaasmängudes;
- 2) musitseerib väikekandel esmaseid mänguvõtteid kasutades;
- 3) mõistab muusikalise kirjaoskuse tähtsust ja rakendab seda pillimängus.

Soovituslik õppesisu

Musitseerimisel kasutatakse rütme, rütmifiguure ja pause



Keha-, rütmi- ja plaatpille mängitakse nii orkestris, ansamblis kui ka üksi, mille käigus kuulatakse ja kuulatakse nii enda kui ka teiste pillimängu. Väikekandle mängimisel kasutatakse õpitud mänguvõtteid.

Kehapill. Rakendatakse kehapilli lihtsamates *ostinato*'des, kaas-, eel- ja/või vahemängudes, kasutades õpitud rütme.

Rütmipillid. Mängitakse oma koolis olevate rütmipillidel, kasutades rütmipillide õigeid mänguvõtteid. Rakendatakse rütmipille lihtsamates *ostinato*'des, kaas-, eel- ja/või vahemängudes, kasutades õpitud rütme.

Plaatpillid. Mängitakse oma koolis olevate plaatpillidel, kasutades õigeid mänguvõtteid. Rakendatakse plaatpille lihtsamates *ostinato*'des, kaas-, eel- ja/või vahemängudes, kasutades õpitud rütme.

Väikekannel. Mängitakse väikekandel, kasutades õpitud mänguvõtteid.

Hindamine:

- *Ostinato*de mängimine (laulu saateks) kehapillil ja rütmi- ja plaatpillidel, väikekandel
- Muusikalise kirjaoskuse kasutamine pillimängus
- Osalemine muusikakooli pilliõppes või tunnivälistes tegevustes

Mõisted: meetrum, takt, taktijoon, taktimõõt, lõpujoon, kordusmärgid, eelmäng, vahemäng, salm, refrään, volt, sidekaar, pidekaar, fermaat, latern, *segno*, süsteem, kaanon, helilooja, dirigent, dünaamika, *piano*, *forte*, *crescendo*, *diminuendo*, noodivältused (veerandnoot, veerandpaus, poolnoot, poolpaus jne), pooltoon, tervetoon, põhiheli, JO-astmerida, RA-astmerida, improvisatsioon.

Praktilised tööd (valik ideid õpetajale):

- Meetrumi tunnetamine ja hoidmine pillimängus.
- Rütmi improviseerimine kehapillil ja rütmipillidel.
- Rütmi ja meloodia improviseerimine plaatpillidel.
- Keha-, rütmi- ja plaatpillidel lihtsamate *ostinato*'de, kaas-, eel- ja/või vahemängude mängimine.
- Kaanonite esitamine.
- Musitseerimine väikekandel, kasutades õpitud mänguvõtteid.

Osaoskus: Muusikaline liikumine**Õpitulemused****Õpilane:**

- 1) väljendab muusika sisu ja karakterit liikumise kaudu üksi või rühmas;
- 2) kasutab liikumisel muusika väljendusvahendeid;
- 3) tantsib eesti laulu- ja ringmänge;
- 4) mõistab muusikalise kirjaoskuse tähtsust ja rakendab seda liikumisel.
- 5) tantsib erinevate tantsude põhisamme (polka, menuett, valss), tutvub balleti põhipositsioonidega

Soovituslik õppesisu

Liikumistegevusi viiakse läbi nii üheskoos, gruppides kui ka üksi, mille käigus liigutakse ja tunnetatakse nii enda kui ka teiste kohalolekut ruumis.

Muusika väljendusvahendite tunnetamine liikumise kaudu.

Tutvustatakse liikumise kaudu rütme, rütmifiguure ja pause



Tunnetatakse muusika erinevaid temposid ja väljendatakse dünaamika ja helikõrguste muutusi liikumise kaudu. Liigutakse marsisammul erinevates tempodes.

Eesti laulu- ja ringmängud ning rahvatantsud. Mängitakse ühiselt erinevaid eesti laulu- ja ringmänge, tutvudes laulumängu sisu ja pärimusliku traditsiooniga. Väljendatakse mängudes esinevate tegelaste karaktereid. Ühistegevuses liigutakse paaris, ühiselt sõõris (ringjoonel), vooris ja viirus.

Tutvutakse valsi ja polka põhisammudega.

Hindamine:

- Osalemise aktiivsus liikumistegevustes
- Muusika iseloomu väljendamine liikumise kaudu

Mõisted: ringjoon (sõõr), voor, viirg, päripäeva ja vastupäeva, parem, vasak, labajalavalss (labajalg), rei(n)lender, marss, valss, polka, menuett

Praktilised tööd (valik ideid õpetajale)

- Muusika väljendusvahendite tunnetamine liikumise kaudu. Muusika sisu ja karakteri väljendamine liikumise kaudu üksi või rühmas.
- Marssimine erinevates tempodes.
- Erinevate liikumisimprovisatsioonide loomine.
- Õpetajaga ühise liikumiskompositsiooni loomine, milles väljendatakse muusikapala ülesehitust (vormi).
- Valsi, menueti ja polka tantsimine, kasutades põhisamme.
- Eesti laulu- ja ringmängude mängimine.
- Laulu lavastamine ooperi ja balleti teema juures

Osaoskus: Muusikaline omalooming		
<p>Õpitulemused Õpilane: 1) rakendab omaloomingus muusika väljendusvahendeid (meloodia, rütm, tempo, tämber, dünaamika); 2) loob lihtsaid rütmilis-meloodilisi kaasmänge keha-, rütmi- ja plaatpillidel; 3) improviseerib astmemudelitele tuginedes; 4) loob lihtsamaid tekste (liisusalme, regivärsse, laulusõnu jne); 5) kasutab loovliikumist muusika meeleolu väljendamisel; 6) väljendab muusika meeleolu kunstitöodes; 7) mõistab muusikalise kirjaoskuse tähtsust ja rakendab seda omaloomingus.</p>	<p>Soovituslik õppesisu Omaloomingut luuakse ja esitatakse üksi, ansambelis ja/või kõik koos. Muusikalisi osaoskusi (laulmine, pillimäng, muusikaline liikumine) kasutatakse omaloomingus nii eraldi kui ka omavahel lõimitult. Laulmine. Luuakse lihtsamaid tekste ja esitatakse neid musitseerides. Pillimäng. Luuakse rütmilis-meloodilisi improvisatsioone, rütmijärgnevusi ja <i>ostinato</i>'sid ning esitatakse neid keha-, rütmi- ja plaatpillidel. Omaloomingut luues rakendatakse õpitud muusikalise kirjaoskuse teadmisi. Liikumine. Väljendatakse muusikapala karakterit improviseeritud liikumise kaudu. Luuakse laulu meeleoluga sobivad liigutused.</p>	<p>Hindamine:</p> <ul style="list-style-type: none"> • Julgus esitada omaloomingut üksi või rühmas
<p>Mõisted: laul, muusikapala, salm, refrään, meetrum, tempo, takt, taktijoon, 2- ja 3- osaline taktimõõt, lõpujoon, kordusmärgid, pidekaar, sidekaar, süsteem, kaanon, regilaul, liisusalm, helilooja, luuletaja, solist, eeslaulja, ansambel, duo, duett, koor, dirigent, <i>piano, forte, crescendo, diminuendo</i>.</p>		
<p>Praktilised tööd (valik ideid õpetajale)</p> <ul style="list-style-type: none"> • Meloodia ja rütmi improviseerimine. • Lihtsate rütmilis-meloodiliste kaasmängude loomine keha-, rütmi- ja/või plaatpillidel. • Rütmikaanonite loomine ja esitamine. • Lihtsamate tekstide loomine ja nende ilmikas esitamine. • Muusika meeleolu väljendamine loovliikumise kaudu. • Väikekandlale omaloomingu esitamine. • Kunstitöodes kuulatud muusika või laulu meeleolu ja/või karakteri väljendamine. 		

Osaoskus: Muusika kuulamine

Õpitulemused

Õpilane:

- 1) kirjeldab kogetud muusikaelamusi ning avaldab nende kohta arvamust suuliselt või muul looval viisil;
- 2) kirjeldab, iseloomustab ning võrdleb kuulatava laulu või muusikapala meeleolu ja karakterit, kasutades õpitud oskussõnavara ning muusika väljendusvahendeid (meloodia, rütm, tempo, tämber, dünaamika);
- 3) eristab ja iseloomustab kuuldeliselt vokaal- ja instrumentaalmuusikat, sh muusikažanre (marss, valss, polka, menuett);
- 4) On tutvunud ooperi ja balleti muusikaga
- 5) otsib infot erinevatest etteantud allikatest, eristab kõla ja välimuse järgi eesti rahvapille ning kirjeldab neid.

Soovituslik õppesisu

Kirjeldatakse kogetud muusikaelamusi ning avaldatakse nende kohta arvamust eakohaselt suuliselt või muul looval viisil.

Autorid. Tutvutakse laulu või muusikapala autoritega (helilooja ja luuletaja). Tutvutakse valikuliselt erinevate heliloojatega, näiteks Gustav Ernesaks, Miina Härma, Wolfgang Amadeus Mozart, Pjotr Tšaikovski jne.

Eesti rahvamuusika. Kuulatakse eesti rahvamuusikat ja kirjeldatakse ning iseloomustatakse kuuldu. Eristatakse kõla ja välimuse järgi eesti rahvapille ning kirjeldatakse neid.

Vokaalmuusika ja instrumentaalmuusika. Eristatakse kuuldeliselt vokaal- ja instrumentaalmuusikat (laul ja muusikapala). Tutvutakse erinevate esituskoosseisudega (solist, duo, duett, ansambel, koor, orkester). Eristatakse kuuldeliselt muusikažanre (marss, valss, polka).

Kontsert. Korraldatakse kontserdiküllastaja hea käitumise tavadid.

Muusika väljendusvahendid. Kirjeldatakse kogetud muusikaelamust eakohaselt, kasutades õpitud oskussõnavara.

Hindamine:

- Oskus kuulata muusikat
- Oskab kuuldeliselt eristada vokaal- ja instrumentaalmuusikat
- Oskab kuuldeliselt eristada valssi, polkat ja marssi
- Oskab eakohaselt iseloomustada kuuldu muusikapala

Mõisted: laul, muusikapala, salm, refrään, meetrum, takt, taktijoon, 2- ja 3- osaline taktimõõt, lõpujoon, kordusmärgid, pidekaar, sidekaar, süsteem, tempo, regilaul, liisusalm, helilooja, luuletaja, vokaalmuusika, instrumentaalmuusika, solist, eeslaulja, ansambel, duo, duett, koor, dirigent, *piano*, *forte*, *crescendo*, *diminuendo*, žanr, marss, valss, polka, eesti rahvamuusika, ooper ja ballett

Praktilised tööd (valik ideid õpetajale)

- Muusikapala või laulu meeleolu ja/või karakteri kirjeldamine.
- Väljendab muusikapala karakterit kunstiteose kaudu.
- Valikuliselt erinevate heliloojate, näiteks Gustav Ernesaks, Miina Härma, Wolfgang Amadeus Mozart, Pjotr Tšaikovski jt, teoste kuulamine (helilooja ja loomingu seostamine, nt muusikaviktoriin).
- Erinevate muusikažanrite (marss, valss, polka) kuulamine ja eristamine.
- Rahvapillide kuulamine/vaatamine ja nende eristamine kõla ja välimuse järgi.
- Võimalusel kontserdi (muusikateatri) küllastamine (kontserdimaja, koolikontserdid jne).

Lõimingu võimalused:

- Eesti keel - rahvalaulude ja lastelaulude päritolu ja sõnavara.
Kõnerütmi kasutamine muusikas.
- Kirjandus - arenev lugemisoskus. Tutvumine luuletajate loominguga
- Loodusõpetus - aastaegade vaheldumine, loodus
- Kunst - muusika väljendamine kunstitöös, muusikateatri lavakujundus
- Matemaatika - rütmifiguuride kindel pikkus
- Liikumisõpetus - liikumine, tantsimine
- Geograafia - erinevad riigid
- Ajalugu - ajaloolised tantsud (menuett, polka, valss), ooperi ja balleti ajalugu (heliloojad)
- Inimeseõpetus - tervislik häälte tekitamine

Arendatavad digipädevused:

Stuudiumi kasutamine